

GUT - MIX[®] 
Edmund Gutkiewicz

KATALOG 2018

Wedkarski.com

- ✓ **Rabaty** do 10% dla stałych klientów
- ✓ **Prezent** do każdego zamówienia
- ✓ Gwarancja **dobrej ceny**
- ✓ **Ekspresowa** wysyłka
- ✓ **Bezproblemowy** zwrot lub wymiana towaru w ciągu 14 dni
- ✓ **Tania lub darmowa** wysyłka

ZANĘTY



- ZANĘTY ZAWODNICZE GMS 1 kg
- ZANĘTY PERFORMANCE 1 kg
- ZANĘTY COMPLETE AROMA 1 kg
- ZANĘTY PREMIUM 1 kg
- ZANĘTY ATTACK 1 kg
- ZANĘTA WEEKEND 5 kg
- ZANĘTA STRONG 2,5 kg
- ZANĘTY METHOD MIX FEEDER 2 kg
- ZANĘTY ICE4000 0,5 kg
- GLINY 1 - 2 kg
- DODATKI DO ZANĘT 0,5 kg
- ATRAKTORY TURBO



ICE READY (mokre zimowe)



- ZANĘTY ICE READY Spekulatus 500 g
- ZANĘTY ICE READY Płoc 500 g



METHOD READY (mokre)



- ZANĘTY METHOD READY Truskawka 750 g
- ZANĘTY METHOD READY Wanilia 750 g
- ZANĘTY METHOD READY Halibut 750 g



SPŁAWIKI



- SPŁAWIKI ZAWODNICZE - DYSKI
- SPŁAWIKI ZAWODNICZE - JEZIORO I KANAŁ
- SPŁAWIKI ZAWODNICZE - ODLEGŁOŚCIOWE
- SPŁAWIKI KARPIOWE
- SPŁAWIKI RZECZNE
- SPŁAWIKI ODLEGŁOŚCIOWE
- SPŁAWIKI JEZIOROWE I KANAŁOWE
- SPŁAWIKI PODŁODOWE
- SPŁAWIK DO GRUNTOWANIA
- AKCESORIA DO SPŁAWIKÓW



NAJWAŻNIEJSZE OSIĄGNIĘCIA ZAWODNICZE:

- Indywidualny Mistrz Polski Seniorów (1986, 1991, 1994, 1998).
- Klubowy Mistrz Polski (1985, 1994, 1996, 1998).
- Członek Kadry Narodowej nieprzerwanie przez 14 lat (1986-1999).
- Klubowy V-ce Mistrz Świata (Czechy 1999).

NAJWAŻNIEJSZE OSIĄGNIĘCIA TRENERSKIE:

- Trener Kadry Narodowej Juniorów od 1999 do 2015.
- MŚ Juniorów - druż. złoty medal, ind. brązowy medal (Holandia 2014).
- MŚ Juniorów - indywidualny złoty medal (Francja 2013).
- Trener Kadry Narodowej Kobiet 2013.
- Kierownik Kadry Narodowej Kobiet na MŚ Kobiet - ind. srebrny medal (RPA 2012).
- II Olimpiada Wędkarska - indywidualny srebrny medal (Włochy 2011).
- MŚ Juniorów - dwukrotnie drużynowy brązowy medal (Portugalia 2003, Czechy 2007).
- Trener Kadry Narodowej Seniorów 2002 - drużynowy brązowy medal (Belgia 2002).
- MŚ Juniorów - drużynowy złoty medal, indywidualny srebrny medal (Węgry 2001).



Zanęty ICE READY 500 g

NOWOŚĆ
2018



ICE Ready Spekulus

Gotowa, mokra zimowa zanęta na ryby: leszcz
Aromat: piernikowy



ICE Ready Płoc

Gotowa, mokra zimowa zanęta na ryby: płoc
Aromat: konopny



Zanęty METHOD READY 750 g

NOWOŚĆ
2018



Method Ready Truskawka

Gotowa, mokra zanęta na ryby: karp, leszcz, karaś, jaz, kleri
Aromat: owocowy



Method Ready Wanilia

Gotowa, mokra zanęta na ryby: karpiowate
Aromat: waniliowy



Method Ready Halibut

Gotowa, mokra zanęta na ryby: karp, leszcz
Aromat: rybny



Zanęty zawodnicze GMS 1 kg



GMS Leszcz Rzeka

Mocno pracująca zanęta na rzeki. Bardzo skuteczna na leszcza, jazia, cęte i krapia.



GMS Leszcz Spekulator

Zanęta leszczowa o korzennym zapachu Spekulator – sekretnym zapachu Belgów i Francuzów. Domaczaj melasą rozrobioną w wodzie lub karmelem naturalnym.



GMS Winner

„Tajna broń” Edmunda Gutkiewicza, używana dotychczas tylko i wyłącznie na zawodach najwyższej rangi, zarówno w Polsce jak i na arenie międzynarodowej. Po raz pierwszy udostępniona dla wędkarzy pragnących odnosić sukcesy na miarę 4-krotnego Mistrza Polski !!!



GMS Leszcz

Doskonała zanęta zawodnicza sprawdzona na wielu towiskach. Bogata w składniki, które ściągają i długo utrzymują ryby w towisku. Domaczaj melasą rozrobioną w wodzie lub karmelem naturalnym.



GMS Płoc

Profesjonalna zanęta o barwie brunatnej z dodatkiem konopi, przeznaczona dołowienia płoci. Znakomicie sprawdza się podczas zawodów na wszystkich wodach. Jest to zanęta w całości poddana procesowi prażenia, dzięki czemu można ją mieszać za wszystkimi zanętami.



GMS Płoc Czarna

Bardzo drobna, pracująca zanęta o aromacie konopnym z nutą kolendry. Przed użyciem możesz dodać gotowanych konopi.



GMS Płoc - Leszcz

Unikatowa zanęta na wody, w których łowi się zarówno płocie, jak i leszcze. Świetnie sprawdza się również przy połowie krapia. Skuteczna szczególnie na wodach stojących lub wolno płynących.



GMS Super Bremes

Najwyższej jakości, kompletna zanęta na leszcza. Ma jasnobrązowy kolor, średnią granulację oraz lubiany przez leszcze słodki smak i zapach.



GMS Ukleja Żółta – ulepszona receptura

Klasyczna miętka zanęta uklejowa, tworząca w toni aromatyczną migdałową chmurę.



GMS Ukleja Czerwona – ulepszona receptura

Bardzo miętka zanęta zawierająca suszone skorupiaki, tworząca w wodzie aromatyczną chmurę o zapachu krewetek i jedwabnika, rewelacyjnie przyciągająca ukleje.



Zanęty bardzo skuteczne, używane przez zawodników osiągających sukcesy na arenie krajowej i międzynarodowej. Wszystkie składniki zanęt GMS poddawane są procesowi prażenia, dzięki czemu długo utrzymują naturalne aromaty. Wszystkie zanęty poza uklejowymi powinny być namaczane na kilka godzin przed użyciem.



Zanęty PERFORMANCE 1 kg



Leszcz złoty
Granulacja: **średnia**
Aromat: **bardzo intensywny**
słodki



Leszcz duży
Granulacja: **średnia**
Aromat: **piernikowy**



Karp duży
Granulacja: **duża**
Aromat: **słodki, owocowy**



Karp, Lin, Karaś
Granulacja: **średnia**
Aromat: **owocowy**



Feeder
Zanęta z klejem. Granulacja: **średnia**
Aromat: **miodowo-waniliowy**



Płoc prażone konopie
Granulacja: **drobna**
Aromat: **bardzo słodki z nutą konopii**



Feeder - nowa receptura czekolada
Granulacja: **średnia**
Aromat: **czekoladowo-pomarańczowy**



Leszcz, Lin, Karaś Marcepan
Granulacja: **średnia**
Aromat: **marcepanowy**



Lin i Karaś Ochotka
Zanęta denna. Granulacja: **średnia**
Aromat: **ochotki**



Lin i Karaś Gnojak
Bardzo mało pracująca zanęta. Granulacja: **średnia**
Aromat: **gnojak**



Płoc czarna
Pracująca zanęta na wody stojące i kanaty. Granulacja: **drobna**
Aromat: **konopny z nutą kolendry**

Część składników zanęt PERFORMANCE poddawana jest procesowi prażenia. Zanęty bardzo skuteczne, do stosowania na zawodach oraz przy większej konkurencji wędkarzy.



Zanęty COMPLETE AROMA 1 kg



Płoc konopie
Granulacja: **drobna**
Aromat: **konopny**



Płoc czekolada
Granulacja: **drobna**
Aromat: **czekoladowy**



Leszcz wanilia
Granulacja: **drobna**
Aromat: **waniliowy**



Leszcz karmel
Granulacja: **drobna**
Aromat: **słodki, karmelowy**



Karp truskawka
Granulacja: **średnia**
Aromat: **owocowy**



Karp słodka kukurydza
Granulacja: **średnia**
Aromat: **kukurydziany**



Leszcz czerwony
Granulacja: **drobna**
Aromat: **słodki, korzenny**



Uniwersalna wanilia
Granulacja: **drobna**
Aromat: **słodki, waniliowy**

Zanęty Complete Aroma – seria zanęt o wyraźnych aromatach – bez dodawania jakichkolwiek dodatków.
NAJTAŃSZE ZANĘTY W OPAKOWANIACH 1 KG!





Feeder
czekolada-karmel z klejem
Granulacja: drobna
Aromat: stodkiej czekolady



Feeder
wanilia-cytrus z klejem
Granulacja: drobna
Aromat: waniliowo-cytrusowy



Lin, Karaś anyż
Granulacja: drobna
Aromat: anyżowy



Lin, Karaś czosnek
Granulacja: drobna
Aromat: czosnkowy

Zanęty PREMIUM 1 kg

Od lat doskonale sprzedające się, podstawowe zanęty na codzienne wędkowanie.



Leszcz
Granulacja: średnia
Aromat: słodki karmel



Karp
Granulacja: średnia
Aromat: stodko owocowy



Lin, Karaś
Granulacja: drobna
Aromat: stodki



Płoc
Granulacja: drobna
Aromat: anyżowo konopny



Feeder
Granulacja: drobna
Aromat: stodkiej wanilii



Uniwersalna
Granulacja: średnia
Aromat: waniliowy



Zanęty ATTACK 3 kg

Zanęty o dużej granulacji na duże ryby. Duże, ekonomiczne opakowanie.



Wody bieżące - z klejem
Granulacja: duża Aromat: stodki,
landrynkowy Ryby: leszcz, krap,
płoc, jaź, kleń



Wody stojące
Granulacja: duża Aromat: bar-
dzo stodki Ryby: leszcz, karp,
lin, karaś, krap, płoc



Wanilia
Granulacja: duża Aromat: wani-
liowy Ryby: karp, leszcz, płoc,
jaź, kleń, krap



Wanilia Karmel
Granulacja: duża Aromat: stod-
ki, karmelowo-waniliowy Ryby:
duży karp, duży leszcz



Leszcz Piernik
Granulacja: duża Aromat: pier-
nikowo-cynamonowy Ryby:
karp, leszcz



Karp truskawka
Granulacja: duża Aromat:
świeżej truskawki Ryby: karp,
leszcz, karaś, jaź, kleń



Karp Miód
Granulacja: duża Aromat: mio-
dowy Ryby: karp, leszcz, karaś,
krap, jaź, kleń



XXL Amur Śliwka
Granulacja: XXL - b. duża
Aromat: śliwkowy Ryby: amur



XXL Karp Truskawka Krab
Granulacja: XXL - b. duża
Aromat: truskawkowo-krabo-
wy Ryby: karp



Big Fish rzeka
Granulacja: XXL - b. duża
Aromat: owocowy Ryby: krap,
kleń, jaź, certa



Zanęty WEEKEND 5 kg



**Weekend Wanilia
Wody stojące**



**Weekend Wanilia
Rzeka z klejem**



**Weekend Karp
Halibut z pelletem**



**Weekend Truskawka
Wody stojące**



**Weekend Truskawka
Rzeka z klejem**



**Weekend Karp Kruszony
Orzech Tygrysi**



**Weekend Karp
Kukurydza**



**Weekend Karp
Scopex**



**Weekend
Halibut Truskawka**



Zanęty, które bez konieczności stosowania atraktorów czy dodatków gwarantują udane połowy. Zanęta Weekend Wanilia może być ukierunkowana na dowolny gatunek ryb! Duże opakowanie – niska cena w przeliczeniu na 1 kg zanęty!

Zanęty STRONG 2,5 kg

Seria zanęt o silnie skoncentrowanych aromatach, skutecznie wabiących ryby.



Trade Mark Karp Kukurydza
Absolutnie najlepsza zanęta karpiowa warta srebra Mistrzostw Świata!
Granulacja: duża
Aromat: stodkiej kukurydzy



Karp Duży
Bogata w substancje proteinowe.
Granulacja: duża
Aromat: owocowy



Płoc czarna
Granulacja: drobna
Aromat: kolendrowy z nutą wanilii



Lin i Karaś
Granulacja: drobna
Aromat: stodkiej czekolady



Lin Karaś Zielony
Granulacja: drobna
Aromat: waniliowo – czekoladowy



Leszcz
Granulacja: średnia
Aromat: korzenny



Uniwersalna
Granulacja: średnia
Aromat: stodko – waniliowy



Zanęty Method Mix Feeder 2 kg



Stodka kukurydza
Granulacja: drobna
Ryby: Karp, Lin, Karaś, Jaz



Prażony Karmel
Granulacja: drobna
Ryby: Karp, Leszcz, Karaś



Orzech Tygrysi z pelletem
Granulacja: drobna
Ryby: Karp, Lin, Karaś, Leszcz



Śliwka
Granulacja: drobna
Ryby: Amur, Karp



Prażone konopie
Granulacja: drobna
Ryby: Płoc, Karp, Karaś, Leszcz



Halibut konopie
Granulacja: drobna
Ryby: Karp, Karaś, Leszcz





Marcepan
Granulacja: drobna
Ryby: Leszcz, Lin, Karaś



Wanilia
Granulacja: drobna
Ryby: Karp, Karaś, Leszcz, Lin

Zanęty Method Mix i Feeder – z klejem. Doskonale zarówno do feedera jak i do metody. Silnie skoncentrowane zapachy skutecznie zwiążą ryby do koszyczka zanętowego. Atrakcyjne wizualnie opakowanie, a wszystko w doskonałej cenie.

Zanęty ICE4000 500 g



Płoc czarna
Granulacja: drobna
Aromat: kolendra z nutą konopii



Płoc czerwona
Granulacja: drobna
Aromat: kolendra z nutą konopii



Leszcz czarna
Granulacja: drobna
Aromat: piernikowy



Leszcz brązowy
Granulacja: drobna
Aromat: piernikowy



Uniwersalna czarna
Granulacja: drobna
Aromat: waniliowy



Uniwersalna czerwona
Granulacja: drobna
Aromat: waniliowy



Sekret Płoc Leszcz czerwona
Granulacja: drobna
Aromat: słodki



Okoń czarny z brokatem
Granulacja: drobna
Aromat: rybny



Ochotka
Granulacja: drobna
Aromat: ochotkowy



Zanęty ICE4000 zostały przygotowane specjalnie do potowu w jeziorach i kanałach oraz rzekach w zimnych porach roku oraz spod lodu. Receptury opracowane przez Edmunda Gutkiewicza długo utrzymują ryby w łowisku i gwarantują udane potowy.

Gliny 1-2 kg

Gliny zostały starannie wybrane przez Edmunda Gutkiewicza i sprawdzone na łowisku. Wszystkie rodzaje glin są przetarte, dzięki czemu mają drobniejszą granulację.

Rozpraszająca 2 kg

Ma właściwości rozpraszające, zalecana do potowów w jeziorach i wolno płynących kanałach. Tworzy chmurę w łowisku.

Rozpraszająca czarna 2 kg

Posiada właściwości jak glina rozpraszająca, zalecana do zanęt pociowych.

Naturalna 1 kg

Glina sucha o naturalnej barwie. Stosowana jako dociążnik do zanęt oraz do rozpraszania ochotki zanętowej.

Wiążąca 2 kg

Ciężka i mocno klejąca, stosowana przy łowieniu w rzekach o dużym i średnim uciążu.

Rzeczna 2 kg

O barwie brunatnej. Stosowana przy łowieniu w kanałach i rzekach o małym uciążu.

Special Ochotka 1,5 kg

Glina w kolorze czarnym, służy do podawania w łowisku ochotki zanętowej.



Dodatki GMS 500 g

Szeroka gama dodatków pozwalających ukierunkować zanętę na dany gatunek ryb lub na konkretne tówisko.



GMS Spekulatus

Dodatek o zapachu piernikowo – korzennym. Doskonały na leszcze. Stosowanie: 1 opakowanie na 3 kg zanęty.



GMS Epiciene

Brązowy, biszkoptowo – miodowy dodatek z korzenną nutą. Stosowanie: 1 op. na 1,5 kg zanęty dennej lub 1 op. na 10 kg powierzchniowej.



GMS Coco Belge

Brązowa mączka z orzecha kokosowego o silnych właściwościach przeczyszczających. Sprawia, że ryby dłużej pozostają w tówisku. Max 1 op. na 5 kg zanęty.



GMS Piernik

Dodatek o zapachu korzennym, który jest jednym z najskuteczniejszych zapachów wabiących leszcze. Stosowanie: 1 op. na 3 kg zanęty.



GMS Biszkopt

Dodatek poprawiający smak zanęty i jednocześnie ją spulchniający. Zapach biszkoptu przyciąga wszystkie ryby spokojnego żeru. 1 op. na 3 kg zanęty.



GMS Biszkopt Vanilia

Potężenie zapachu biszkoptu z wanilią silnie oddziałuje na ryby. Doskonale komponuje się ze wszystkimi zanętami. Stosowanie: 1 op. na 3 kg zanęty.



PV1 Klej słodki

Słodki, brązowy klej do zanęt leszczowych i płociowych. Stosuj do tówienia w rzekach i głębokich wodach stojących max 1 op. na 3-5 kg zanęty.



TTX gruby

Ściąga w tówisko leszcze i krapie. Zalej wrzątkiem na kilka godzin przed użyciem. Stosowanie: 1 op. na 2 kg zanęty.



Kopromelasa

Wyśmienity dodatek zapachowo – smakowy, do zanęt leszczowych, wspomagający trawienie. Stosowanie: 1 op. na 5 kg zanęty.



Super klej

Klej do zanęty, mocno wiążący. Na rzece stosuj 1 op. na 4 kg zanęty. W głębokich wodach stojących 1 op. na 6 kg zanęty.



Bentonit

Naturalna substancja bardzo mocno klejąca, używana do klejenia gliny z jockersem.



Konopie prażone mielone

Doskonały dodatek pobudzający do żerowania płocie i leszcze. Stosowanie: 1 opakowanie na 2,5 kg zanęty.



Konopie wędkarskie do gotowania

Wzbogacają zanętę płociowe i karpiove. Strzelając z procy można ściągnąć duże ptocie. Przed gotowaniem moczyć przez 12 godzin w zimnej wodzie. Gotuj do pokazania się kieltek (około 1 godz.). Stosowanie: 10 – 20 dkg na 3 kg zanęty.

Bułka fluo – dodatek kolorem wabiący ryby. Stosowanie: 1 opakowanie na 5 kg zanęty. Dostępna w 6 wariantach!



Czerwona



Żółta



Bicolore



Zielona



Różowa Ochotka



Żółta Vanilia

Aromaty w płynie GMS SWEET

Koncentraty GMS SWEET produkowane są na bazie cukrów i zawierają wyłącznie naturalne składniki. Domaczej zanęt koncentratem rozrobionym w wodzie lub polewaj kulki koncentratem przed wrzuceniem do wody. Opakowanie wystarcza na 6 kg zanęty.

Melasa koncentrat 700 g

Ryby: leszcz, krap, jaź i kleń.

Melasa koncentrat 700 g

Ryby: leszcz, krap, jaź i kleń.



Atraktory TURBO 250 g



Atraktory w proszku wzmacniają zapach zanęty. Doskonale sprawdzają się nawet do zamoczonej już zanęty. Jeśli nie wskazano inaczej, stosuj 1 opakowanie na 3 kg zanęty.



Karmel Czekolada
Ryby: lin, leszcz, karp



Płóć Super Gardons
Ryby: płóć.
Stosowanie: 1 op. na 4 kg zanęty



Wanilia
Ryby: wszystkie, szczególnie leszcz, krap, karp, jaź, kleń.



Krap, Leszcz
Ryby: krap, leszcz, jaź, kleń



Kolendra
Ryby: leszcz, płóć.
Stosowanie: 1 op. na 5 kg zanęty



Leszcz
Ryby: leszcz



Anyż
Ryby: płóć



Truskawka
Ryby: leszcz, karp rzeka



Złoty Leszcz
Ryby: Krap, leszcz, płóć



Stodki Piernik
Ryby: duży leszcz i karp



Leszcz Super Bremes
Ryby: leszcz



Leszcz Brasem
Ryby: leszcz



Lin, Karaś
Ryby: lin, karaś

Pellet zanętowy 500 - 700 g

MONSTER CARP



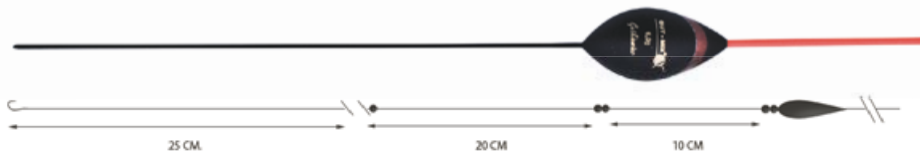
Produkty Monster Carp®
– prestiżowa marka karpiarzy!

Skład pelletów Monster Carp® oparty jest na mączkach i oleju rybnym. Jest bogaty w białko, minerały i aminokwasy. Można stosować na włosie, w workach PVA, do raket lub jako dywan zanętowy.

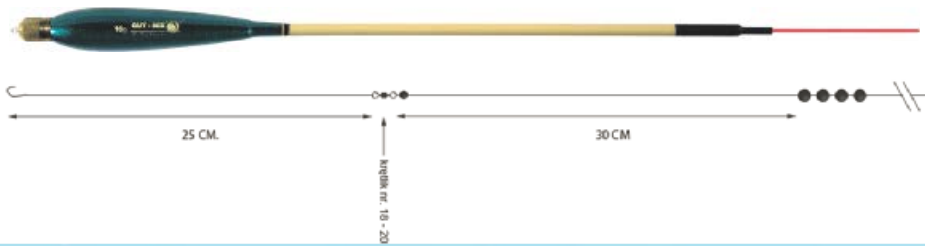


Pellet	Kolor	Dostępność pelletu w poszczególnych wymiarach			Stabilność w wodzie	Parametry	Białko
		2 mm	4 mm	6 mm			
Truskawka	czerwony	✓	✓	✓	1-2 h	Tonący, Twardy	30%
Wanilia	żółty	✓	✓	✓	1-2 h	Tonący, Twardy	30%
Halibut	czarny	✓	✓	✓	1-2 h	Tonący, Twardy	34%
Method Standard	jasny brązowy	✓	✓	✓	1-2 h	Tonący, Twardy	33%

Schematy zestawów



- R -
Metoda: Wolna rzeka – skrócony zestaw, przepływanie
Przynęty: Ochołka, pinka, biały robak, kaster
Żyłka główna: 0,12 – 0,14 mm
Przypon: 0,08 – 0,12 mm



- WRX -
Metoda: Odległościowa (stałe mocowanie)
Dystans: powyżej 25 m
Żyłka główna: 0,18 – 0,20 mm
Przypon: 0,12 – 0,16 mm



- KSN -
Metoda: Kanat – skrócony zestaw
Przynęty: Ochołka, pinka
Żyłka główna: 0,10 – 0,12 mm
Przypon: 0,06 – 0,10 mm




- K1 -
Metoda: Jezioro, kanat – skrócony zestaw
Przynęty: Ochołka, pinka
Żyłka główna: 0,08 – 0,10 mm
Przypon: 0,05 – 0,08 mm



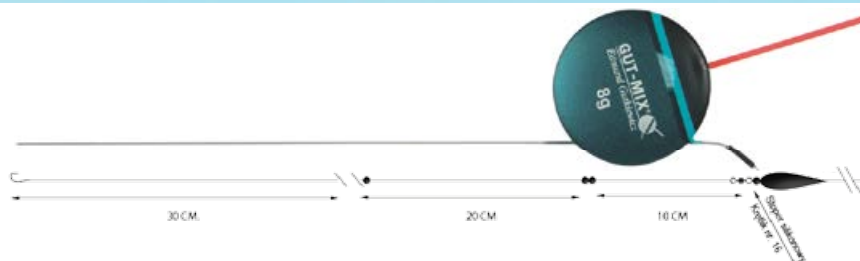
- JND -
Metoda: Jezioro – skrócony zestaw
Przynęty: Ochołka, pinka, kaster
Żyłka główna: 0,10 – 0,12 mm
Przypon: 0,05 – 0,10 mm



- GE -
Metoda: Jezioro – duże ryby
Przynęty: Biały robak, kaster, kukurydza, ciasto
Żyłka główna: 0,12 – 0,18 mm
Przypon: 0,10 – 0,16 mm




-WO-
Metoda: Odległościowa (mocowanie przelotowe)
Głębokość łowiska: powyżej 4 m
Żyłka główna: 0,16 - 0,20 mm
Przypon: 0,12 - 0,16 mm



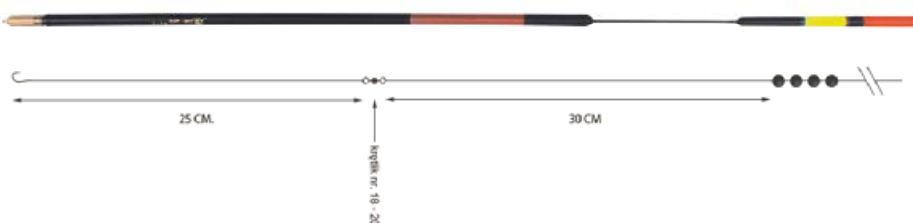
-VX3000-
Metoda: Szybka rzeka - skrócony zestaw
Przynęty: Ochotka, pinka, biały robak, kaster
Żyłka główna: 0,12 - 0,18 mm
Przypon: 0,10 - 0,16 mm




-UK-
Metoda: Ukleja - bat
Przynęty: Ochotka, pinka
Żyłka główna: 0,12 - 0,14 mm
Przypon: 0,08 - 0,12 mm




-UJ-
Metoda: Jezioro - bat
Przynęty: Biały robak, kaster, ochotka, pinka
Żyłka główna: 0,10 - 0,14 mm
Przypon: 0,08 - 0,12 mm



-TD-
Metoda: Odległościowa (stałe mocowanie)
Dystans: do 25 m.
Żyłka główna: 0,16 - 0,18 mm
Przypon: 0,12 - 0,16 mm



-RW-
Metoda: Rzeka - skrócony zestaw, bolonka
Przynęty: Ochotka, biały i czerwony robak, ciasto
Żyłka główna: 0,12 - 0,16 mm
Przypon: 0,08 - 0,14 mm



Miarka do ryb

Ubrania



T-Shirt standard

Dostępne rozmiary:
M, L, XL, XXL



Kotły, wiadra

Piękne, błyszczące, metalizowane akcesoria niezbędne wędkarzowi nad wodą. Na wewnętrznej ścianie podziałka litrowa. Elementy do kupienia zarówno osobno jak i w kompletach. **Sprawdź jak atrakcyjnie wyglądają i dobrze służą!**



Wiadro 25 l

Miska 8 l

Przykrywka na wiadro 25 l

Wszystkie elementy pasują do siebie. Miska może zostać umieszczona w wiaderku, które przykrywamy pokrywką.



Kocioł 40 l

Doskonaty do wymieszania zanęty.



Wiadro 18 l

Przykrywka na wiadro 18 l

Idealne do przygotowania mniejszej ilości zanęty. Przykrywka zabezpiecza przed wyschnięciem.

Siatki zawodnicze

Siatka zawodnicza wykonana z dwóch rodzajów włókna: monofilament i multifilament. Dzięki temu stworzyliśmy siatkę niezwykle wytrzymałą na przetarcia i uszkodzenia. Odporność na promienie UV i wodoodporność włókien powodują, że ten produkt będzie Ci służył podczas wielu najważniejszych zawodów. Górna część zrobiona jest z materiału, natomiast w dolnej części wszyta jest taśma, która ułatwia wyciąganie siatki i przenoszenie w niej ryb. Użyty materiał chroni ryby przed okaleczeniami.

Professional REC prostokątna 40x50

- średnica oczek \varnothing 2 mm
- wymiar obręczy 40x50 cm
- dostępna długość: 3,5 m

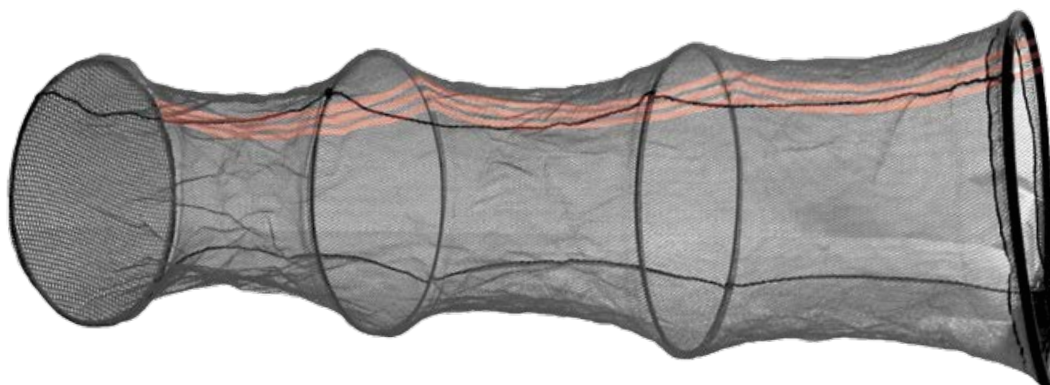


Siatki standardowe

Strong \varnothing 40

Standardowa siatka wykonana z jednego rodzaju włókna: monofilament. Odporność na promienie UV i wodoodporność włókien powodują, że ten produkt będzie Ci służył podczas licznych wypadów na ryby. Użyty materiał chroni ryby przed okaleczeniami.


- wymiar oczek 4x5 mm
- średnica obręczy \varnothing 40 cm
- dostępne długości: 1 m, 1,5 m, 2 m, 2,5 m




Ultra Light \varnothing 40

Standardowa siatka wykonana z jednego rodzaju włókna: multifilament, co sprawia, że jest miękka i bardzo lekka. Odporność na promienie UV i wodoodporność włókien powodują, że ten produkt będzie Ci służył podczas wielu wypadów na ryby. Użyty materiał chroni ryby przed okaleczeniami.

- wymiar oczek 4x5 mm
- średnica obręczy \varnothing 40 cm
- dostępne długości: 1 m, 1,5 m, 2 m, 2,5 m





Wagglery SW1 (Slider)
sztyca węglowa

Odległościowy, głębokie wody,
wymienne antenki
3+4 g, 3+6 g, 3+8 g, 3+10 g, 3+12 g



Wagglery SW2
sztyca węglowa

Odległościowy, dociążenie nakrętka
mosiężna z regulacją, wymienne
antenki
6+1 g, 8+1 g, 10+1 g, 12+1 g, 14+1 g



Wagglery SW3
sztyca węglowa

Odległościowy, dociążenie nakrętka
mosiężna z regulacją, wymienne
antenki
10+1 g, 12+1 g, 14+1 g, 16+1 g

Nowości sptawikowe

RW2 - sptawik rzeczny

Antena: wtkno szklane.
Dolnik: metalowy.
rurka igielitowa w korpusie



0,3 g | 0,5 g | 0,6 g | 0,8 g | 1 g | 1,25 g | 1,5 g | 2 g | 3 g | 4 g | 6 g | 8 g

KS - sptawik zawodniczy jezioro-kanat

Antena: metalowa.
Dolnik: metalowy.
rurka igielitowa w korpusie



0,2 g | 0,3 g | 0,4 g | 0,5 g | 0,6 g | 0,8 g | 1 g | 1,5 g | 2 g

Sptawiki zawodnicze – Dyski Gutkiewicza

Specjalistyczne sptawiki na rzekę, których płaski kształt (dysk) pozwala na mocniejsze przytrzymanie zestawu, a tym samym lepszą prowokację. We wszystkich modelach korpus wykonany jest z balsy. Rurkowa antena zdecydowanie poprawia widoczność brań. Wybierając się nad rzekę z długą tyczką, łowiąc na zestaw skrócony, użyj jednego z modeli dysków Gutkiewicza. W tym sezonie, szczególnie polecamy ultra cienkie dyski nowej generacji VX New Age oraz VX3000, które nie stawiają prawie żadnego oporu, nawet przy dużym nurcie.

VX3000

Pierwszy ultra cienki sptawik nowej generacji z możliwością wymiany antenek. Jednocześnie drut przechodzący przez cały korpus sptawika. Możliwość dokupienia dodatkowych antenek!

2 g	3 g	4 g	6 g	8 g	10 g	12 g	15 g	18 g	20 g	25 g	30 g
-----	-----	-----	-----	-----	------	------	------	------	------	------	------

Dwie wymienne antenki w zestawie!



Antena: wymienna.
Dolnik: stal.

VX New Age

Wprowadzony w 2013 r. – pierwszy na polskim rynku ultra cienki sptawik. Nowa, wzmocniona konstrukcja – jednocześnie drut przechodzący przez cały korpus sptawika.

1 g	1,5 g	2 g	3 g	4 g	5 g	6 g	8 g	10 g	12 g	15 g	20 g	25 g	30 g
-----	-------	-----	-----	-----	-----	-----	-----	------	------	------	------	------	------



Antena: plastikowa rurkowa.
Dolnik: stal.

VX

1 g	1,5 g	2 g	3 g	4 g	5 g	6 g	8 g	10 g	12 g
14 g	16 g	18 g	20 g	25 g	30 g	40 g	50 g	60 g	80 g



Antena: plastikowa pełna.
Dolnik: stal.

VX1 – OSTATNI RAZ W SPRZEDAŻY


1,5 g	2 g	3 g	4 g	5 g	6 g	8 g	10 g	12 g
14 g	16 g	18 g	20 g	22 g	25 g	30 g	35 g	40 g



Antena: włókno szklane.
Dolnik: stal.

VX100

3 g	4 g	5 g	6 g	8 g	10 g	12 g
-----	-----	-----	-----	-----	------	------



Antena: włókno szklane.
Dolnik: stal.

Sptawiki zawodnicze – jezioro i kanał

Seria wysokiej klasy sptawików dla zawodników, przeznaczonych do łowienia w jeziorach i kanałach. Różnorodność wzorów i gramatur oraz odpowiednie wyselekcjonowanie materiałów pozwoli zaspokoić potrzeby nawet najbardziej wymagających zawodników.

JF

0,5 g	0,8 g	1 g	1,5 g	2 g	3 g
-------	-------	-----	-------	-----	-----



Antena: włókno szklane.
Dolnik: włókno szklane.

Metoda: zestaw skrócony.

Światowej klasy sptawiki!

We wszystkich modelach sptawików zawodniczych korpus wykonany jest z balsy!

JN1

0.3 g 0.5 g 0.6 g 0.8 g 1 g 1.5 g 2 g



Antena: **wtórno szklane.**
Dolnik: **wtórno szklane.**

Metoda: **zestaw skrócony.**

JR

Do potowu ptoci.

0.2 g 0.3 g 0.4 g 0.5 g 0.6 g 0.8 g 1 g 1.5 g 2 g



Antena: **wtórno szklane.**
Dolnik: **stal.**

Metoda: **zestaw skrócony.**

JFB

Kulka umieszczona na antenie znakomicie sygnalizuje brania podnoszone.

0.4 g 0.6 g 0.8 g 1 g 1.5 g 2 g 3 g 4 g



Antena: **wtórno szklane.**
Dolnik: **wtórno szklane.**

Metoda: **zestaw skrócony.**

JB

Na głębokie wody, idealny podczas dużego wiatru.

0.6 g 0.8 g 1 g 1.5 g 2 g 3 g 4 g



Antena: **wtórno szklane.**
Dolnik: **stal.**

Metoda: **zestaw skrócony.**

JND

Sptawik niezwykle czuty, dobrze pokazujący brania.

0.4 g 0.6 g 0.8 g 1 g 1.5 g 2 g 2.5 g



Antena: **wtórno szklane.**
Dolnik: **stal.**

Metoda: **zestaw skrócony.**

JS

0.4 g 0.6 g 0.8 g 1 g 1.5 g 2 g 3 g



Antena: **plastikowa pełna.**
Dolnik: **stal.**

Metoda: **zestaw skrócony.**

JN

0.4 g 0.5 g 0.6 g 0.8 g 1 g 1.5 g 2 g



Antena: **wtórno szklane.**
Dolnik: **stal.**

Metoda: **zestaw skrócony.**

JFK

0.3 g 0.4 g 0.5 g 0.6 g 0.8 g 1 g 1.5 g 2 g 3 g



Antena: **wtórno szklane.**
Dolnik: **wtórno szklane.**

Metoda: **zestaw skrócony.**

AS

Od lat testowany przez Kadre Narodową Juniorów.

0.3 g 0.4 g 0.6 g 0.8 g 1 g 1.25 g 1.5 g 2 g 3 g 4 g



Antena: **wtórno szklane.**
Dolnik: **stal.**

Metoda: **zestaw skrócony.**

GE

0.6 g 0.8 g 1 g 1.5 g 2 g 3 g 4 g



Antena: **plastikowa pełna.**
Dolnik: **wtórno szklane.**

Metoda: **zestaw skrócony.**

AM – OSTATNI RAZ W SPRZEDAŻY

Sprawdzony podczas starych i chimerycznych brań, bardzo czuty.

0.3 g 0.4 g 0.6 g 0.8 g 1 g 1.5 g 2 g 3 g



Antena: **stal.**
Dolnik: **stal.**

Metoda: **zestaw skrócony.**

K1

0,3 g | 0,4 g | 0,6 g | 0,8 g | 1 g | 1,5 g | 2 g

Antena: **włókno szklane + plastikowa rurka.**
Dolnik: **stal.**

Metoda: **zestaw skrócony.**

KSN

0,4 g | 0,5 g | 0,6 g | 0,8 g | 1 g | 1,5 g | 2 g | 2,5 g

Antena: **włókno szklane.**
Dolnik: **stal.**

Metoda: **zestaw skrócony.**

KJD - OSTATNI RAZ W SPRZEDAŻY

0,4 g | 0,6 g | 0,8 g | 1 g | 1,5 g | 2 g

Antena: **włókno szklane.**
Dolnik: **stal.**

Metoda: **zestaw skrócony.**

UJ

Rozpiętość gramatur pozwala na zastosowanie proporcjonalnie od płycizn do wód głębokich. Mniejsze gramatury są przeznaczone do towienia powierzchniowego, przede wszystkim uklei i wzdręgi.

0,4 g | 0,5 g | 0,6 g | 0,8 g | 1 g | 1,2 g | 1,5 g | 2 g

Antena: **włókno szklane.**
Dolnik: **włókno szklane.**

Metoda: **zestaw skrócony.**

UK

Do potowu uklei.

0,2 g | 0,3 g | 0,4 g | 0,5 g | 0,6 g | 0,8 g | 1 g | 1,5 g

Antena: **plastikowa.**
Dolnik: **stal.**

Metoda: **zestaw skrócony.**

UR - OSTATNI RAZ W SPRZEDAŻY

0,3 g | 0,4 g | 0,6 g | 0,8 g | 1 g

Antena: **włókno szklane.**
Dolnik: **stal.**

Metoda: **zestaw skrócony.**

Sptawiki zawodnicze - odległościowe

Innowacyjna grupa wagglerów ze wstępny dociążeniem. Wszystkie sptawiki z tej serii służą do metody odległościowej. Krótkie wagglerki (LM) szczególnie polecane są na niewielkich odległościach jak i matych głębokościach. Długie wagglerki stosowane są do towienia na dalekich odległościach przy niewielkich głębokościach do 3-3,5 m. Wszystkie modele mają korpus wykonany z balsy w połączeniu z sarakandą. W 95% dociążone obciążeniem własnym, mosiężnym, regulowanym (1 g na żytkę). Aerodynamiczny kształt i odpowiednia konstrukcja pozwalają na dalekie wyrzuty zestawu.

LM

Dwie wersje kolorystyczne kiła.



Antena: **sarakanda, włókno szklane, plastik.**
Dociążenie: **regulowane mosiężne.**

2 g + 1 g | 3 g + 1 g | 4 g + 1 g | 6 g + 1 g | 8 g + 1 g | 10 g + 1 g



WRX

W zestawie z wymiennymi antenkami (13 szt.), które pozwalają na dopasowanie do warunków atmosferycznych i żerujących ryb. Sptawik przeznaczony do towienia wędką z kotowrotkiem.



Antena: **sarakanda, plastik.**
Dociążenie: **regulowane mosiężne.**

4 g + 1 g | 6 g + 1 g | 8 g + 1 g | 10 g + 1 g | 12 g + 1 g | 14 g + 1 g | 16 g + 1 g



LS

W zestawie z wymiennymi antenkami (7 szt.), które pozwalają na dopasowanie sptawika do warunków atmosferycznych, jak i żerujących ryb. Dodatkowe, aluminiowe dociążenie w komplecie, oprócz gramatury 4 g + 1 g.

Antena: **sarakanda.**
Dociążenie: **regulowane mosiężne.**
(gramatura 4 + 1 - aluminiowe)

4 g + 1 g | 6 g + 1 g | 8 g + 1 g | 10 g + 1 g | 12 g + 1 g | 14 g + 1 g | 16 g + 1 g



OSL

Sptawik typu „Slider” z możliwością wymiany antenki. Pasują antenki z modelu LS.

Antena: rurka plastikowa.
Dociążenie: mosiężne, slider.

2,5 g + 4 g | 2,5 g + 6 g | 3 g + 8 g | 3 g + 10 g | 3 g + 12 g



WZN

Antena: sarakanda.
Dociążenie: regulowane mosiężne.

3 g + 1 g | 4 g + 1 g | 6 g + 1 g | 8 g + 1 g



ODM

Antena dobrze widoczna ze znacznej odległości.

Antena: sarakanda.
Dociążenie: regulowane mosiężne.

4 g + 1 g | 6 g + 1 g | 8 g + 1 g | 10 g + 1 g | 12 g + 1 g | 14 g + 1 g | 16 g + 1 g



Sptawiki karpkowe

Seria sptawików o bardzo mocnej konstrukcji, przeznaczonych do potowu karpia. Oprócz wklejonego oczka, przez korpus przechodzi rurka igielitowa, która dodatkowo wzmacnia i chroni przed uszkodzeniem sptawika podczas holu. Dzięki temu rozwiązaniu możesz z powodzeniem łowić nawet największe okazy. We wszystkich modelach korpus wykonany jest z balsy.

CX

Antena: włókno szklane.
Dolnik: włókno szklane.

0,1 g | 0,2 g | 0,3 g | 0,4 g | 0,6 g | 1 g | 1,2 g | 1,5 g



Metoda: wklejona rurka igielitowa w korpus - mocne uchwycenie żyłki na antenie.

CX1

Antena: włókno szklane, cieńsza antena.
Dolnik: włókno szklane.

0,1 g | 0,2 g | 0,3 g | 0,4 g | 0,6 g | 1 g | 1,2 g | 1,5 g

wersja z grubą anteną



Metoda: wklejona rurka igielitowa w korpus - mocne uchwycenie żyłki na antenie.

R1

Antena: plastikowa rurka.
Dolnik: włókno szklane.

0,5 g | 0,8 g | 1 g | 1,5 g | 2 g | 3 g | 4 g | 5 g



Metoda: zestaw skrócony, wędka z kotowrotkiem.

PW – OSTATNI RAZ W SPRZEDAŻY

Dociążenie: mosiężne.

8 g | 10 g | 12 g | 14 g



Metoda: wędka z kotowrotkiem.


Sptawiki rzeczne

R

Przez środek korpusu eklejona jest igielitowa rurka, która daje pewność, że przy mocniejszym zacięciu żyłki nie przetnie sptawika. Mniejsze gramatury można stosować w wodach stojących i kanałach, zaś większe w rzekach i wodach głębokich.

Antena: plastikowa pełna.
Dolnik: włókno szklane.

1 g | 1,5 g | 2 g | 3 g | 4 g | 5 g | 6 g | 8 g | 10 g



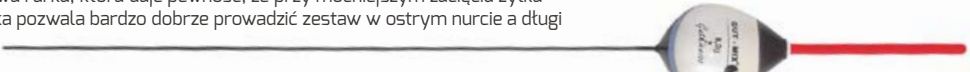
Metoda: zestaw skrócony, bolonka.

RW

Przez środek korpusu eklejona jest igielitowa rurka, która daje pewność, że przy mocniejszym zacięciu żyłki nie przetnie sptawika. Kształt tego sptawika pozwala bardzo dobrze prowadzić zestaw w ostrym nurcie a długi dolny kil utrzymuje stabilność.

Antena: plastikowa pełna, Ø 3 wymienna.
Dolnik: włókno szklane.

1 g | 1,5 g | 2 g | 3 g | 4 g | 5 g | 6 g | 8 g | 10 g | 12 g | 15 g



Metoda: zestaw skrócony, bolonka.

BL

Kształt i budowa tego sptawika pozwala na wykonywanie dalekich i płynnych wyrzutów zestawu. Oczko w dole kila umożliwia montaż przelotowy.

Antena: plastikowa pełna, Ø 4,5 wymienna.
Dolnik: stal.

1 g | 1,5 g | 2 g | 3 g | 4 g | 5 g | 6 g | 8 g | 10 g | 12 g | 15 g



Metoda: bolonka.

BL3

Antena: **sarakanda**.
Dolnik: **wtórno szklane**.

3 g 4 g 5 g 6 g 8 g



Metoda: **bolonka**.

Sptawiki odlegosciowe

PV

Nowosc
2018

Antena: **pawie pióro**.
Dolnik: **aluminium z krętkiem**.

1.5 g 2 g 3 g 4 g 6 g 8 g



Metoda: **odlegosciowa**.

WN

Antena: **wtórno szklane**.
Dolnik: **plastik z oczkiem**.

1.5 g 2 g 3 g 4 g



Metoda: **tódka, pomost**.

WN4

Antena: **plastikowa rurka**.
Dolnik: **plastik z oczkiem**.

1.5 g 2 g 3 g 4 g



Metoda: **tódka, pomost**.

WK

Antena: **sarakanda**.
Dolnik: **plastik z oczkiem**.

2 g 3 g 4 g 6 g




Metoda: **tódka, pomost**.

WKD

Do delikatnego towienia na niewielkich odległościach i małych głębokościach, ze wstępnym, regulowanym dociążeniem.

Antena: **wtórno szklane**.
Dolnik: **plastik z oczkiem**.

2+1 g 3+1 g 4+1 g 6+1 g



Metoda: **tódka, pomost**.

WO

Model, który możesz zastosować na dużych głębokościach i zamontować przelotowo. Małe obciążenie własne stabilizuje lot zestawu. Dzięki możliwości zastosowania większego obciążenia na żyłce można szybciej sprowadzić przynętę do dna.

Antena: **sarakanda**.
Dociążenie: **mosiężne**.

2+1.5 g 2+2 g 2.5+3 g 2.5+4 g 2.5+5 g 2.5+6 g



Metoda: **angielska**.

WS

Antena: **wyporna, plastikowa rurka, doskonała do dużych, ciężkich przynęt**.
Dociążenie: **mosiężne**.

2+1 g 3+1 g 4+2 g 6+2 g



Metoda: **tódka, pomost**.

T

Antena: **wtórno szklane**.
Dociążenie: **aluminium**.

1.5 g 2 g 2.5 g 3 g 4 g



Metoda: **tódka, pomost**.

TD

Idealny do potowu leszczy, przy braniach podnoszonych.

Antena: **wtórno szklane, sarakanda**.
Dociążenie: **regulowane, mosiężne**.

2+1 g 3+1 g 4+1 g 6+1 g 8+1 g 10+1 g



Metoda: **tódka, pomost**.

Sptawiki jeziorowe i kanatowe

Tradycyjne sptawiki do towienia w jeziorach i kanatach. Staranność wykonania, różnorodność rozwiązań technicznych, najlepszej jakości materiały użyte do produkcji sprawiają, że nad wodą nie zaskoczą Cię żadne warunki. Korpus wykonany z balsy.

K

0,6 g 0,8 g 1 g 1,5 g 2 g 3 g



Antena: plastikowa pełna.
Dolnik: stal.

Metoda: zestaw skrócony.

J - OSTATNI RAZ W SPRZEDAŻY

0,6 g 0,8 g 1 g 1,2 g 1,5 g 2 g 2,5 g 3 g



Antena: plastikowa pełna.
Dolnik: stal.

Metoda: zestaw skrócony, bat.

J1

0,8 g 1 g 1,2 g 2 g 2,5 g 3 g



Antena: plastikowa pełna.
Dolnik: stal.

Metoda: zestaw skrócony, bat.

J2

0,8 g 1 g 1,5 g 2 g 2,5 g 3 g



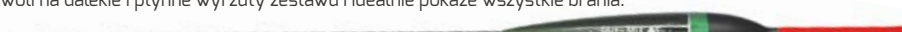
Antena: plastikowa pełna.
Dolnik: stal.

Metoda: zestaw skrócony, bat.

JK

Konstrukcja sptawika pozwoli na dalekie i płynne wyrzuty zestawu i idealnie pokaże wszystkie brania.

1,5 g 2 g 3 g 4 g



Antena: włókno szklane.
Dolnik: włókno szklane.

Metoda: wędka z kotwotrokiem.

JP

0,6 g 0,8 g 1 g 1,5 g 2 g 3 g



Antena: plastikowa pełna.
Dolnik: włókno szklane.

Metoda: zestaw skrócony, bat.

GS

0,5 g 0,8 g 1 g 1,5 g 2 g 3 g 4 g



Antena: plastikowa pełna.
Dolnik: włókno szklane.

Metoda: zestaw skrócony.

RP

0,8 g 1 g 1,5 g 2 g 3 g 4 g



Antena: plastikowa pełna.
Dolnik: stal.

Metoda: bat.

JW

0,5 g 1 g 1,5 g 2 g 3 g 4 g 5 g



Antena: plastikowa Ø 4,5, wymienna.
Dolnik: włókno szklane.

Metoda: wędka z kotwotrokiem, bat.

GL5

0,5 g 0,8 g 1 g 1,5 g 2 g 3 g 4 g



Antena: plastikowa Ø 3, wymienna.
Dolnik: włókno szklane.

Metoda: wędka z kotwotrokiem, bat.

GL4

0,5 g 1 g 1,5 g 2 g 3 g 4 g 5 g



Antena: plastikowa Ø 4,5, wymienna.
Dolnik: włókno szklane.

Metoda: wędka z kotwotrokiem, bat.

GL3

1,5 g 2 g 3 g 4 g 5 g



Antena: plastikowa Ø 4,5, wymienna.
Dolnik: włókno szklane.

Metoda: wędka z kotwotrokiem, bat.

GL2

1,5 g | 2 g | 3 g | 4 g



Antena: plastikowa \varnothing 4,5, wymienna.
Dolnik: włókno szklane.

Metoda: wędka z kotwotrokiem, bat.

GL1

0,8 g | 1 g | 1,5 g | 2 g | 3 g | 4 g | 5 g



Antena: plastikowa \varnothing 3, wymienna.
Dolnik: włókno szklane.

Metoda: wędka z kotwotrokiem, bat.

RU

2 g



Antena: plastikowa rurka.
Dolnik: plastikowa rurka.

Metoda: wędka z kotwotrokiem, bat.

Sptawiki podlodowe

Dzięki malowaniu góry korpusu na fluo-żółty kolor, czerwona antenka jest doskonale widoczna na tafli wody.

ICE 1

0,4 g | 0,6 g | 0,8 g | 1 g | 1,5 g



Antena: plastikowa \varnothing 1,2 mm.
Dolnik: oczko metalowe.

Metoda: podlodowa.

ICE 2

0,6 g | 0,8 g | 1 g | 1,5 g | 2 g | 3 g | 4 g



Antena: plastikowa \varnothing 3 mm.
Dolnik: oczko metalowe.

Metoda: podlodowa.

Sptawiki żywcowe

SC

4 g | 6 g | 8 g | 10 g | 15 g | 20 g



Antena: plastikowa.
Dolnik: włókno szklane zakończony krętkiem.

Metoda: przelotowy.

Gruntowanie

Innowacyjny produkt firmy GUT-MIX. Poprzez system oczek umocowanych na kilu pozwala dokładnie ustalić głębokość łowiska przy łowieniu metodą odległościową i bolońską. Żyłkę należy przeciągnąć przez wszystkie oczka umieszczone na sptawiku, a następnie dwa wewnętrzne oczka skrócić delikatnie w przeciwną stronę względem siebie. Na końcu żyłki należy umieścić ciężarek o 5 g mniejszy od wyporności sptawika, zarzucić, poczekać aż sptawik ustabilizuje się i następnie ściągnąć zestaw. Sptawik poprzez swoją wyporność sam się ustawi na odpowiedniej odległości na żyłce.

GR

Pozwala na dokładne określenie głębokości łowiska przy metodzie odległościowej.

15 g | 25 g



Antena: plastikowa rurka.
Dolnik: włókno szklane.

Akcesoria do sptawików

Silikon cięty PROFESSIONAL
Silikon najwyższej jakości, w bardzo wygodnej do użycia fiolce.
Dostępne rozmiary:
0,4 mm, 0,6 mm, 0,8 mm, 1 mm.

Antenki WRX komplet
Zestaw antenek dostosowanych do każdych warunków pogodowych.

Antenki VX3000
Zestaw 4 antenek wymiennych do sptawików VX3000.



Aneta Gutkiewicz

tel. 695 370 700, 48 613 46 36

e-mail: aneta.gutkiewicz@gut-mix.pl



Marcin Marszałek

tel. 607 101 857

e-mail: marcin.marszalek@gut-mix.pl



GUT-MIX Edmund Gutkiewicz Sp. z o.o.

ul. Reymonta 5, 26-800 Białobrzegi, Polska

tel./fax: +48 48 613 46 36

e-mail: gut-mix@gut-mix.pl

www: gut-mix.pl